











## Hoja técnica



## SEALER ST

	<b>Descripción del producto</b>	Es un sellador bicomponente, de secado rápido y fácil de lijar. Producto de fácil aplicación y buena adherencia. Se utiliza para aislar y favorecer la adherencia sobre superficies que contengan pintura envejecida en buen estado.	
		Validez 3 años	
	<b>Relación de mezcla</b>	8 Partes de A 1 Parte de B	
		Pot life 1 hora	
	<b>Endurecedor</b>	Endurecedor ST 5585 intermedio	
	<b>Thinner Diluyente</b>	Listo para uso	
	<b>Viscosidad de aplicación</b>	No aplicable	
	<b>Pistola de aplicación</b>	1,8 – 2,0 mm	3 - 4 BAR 40 - 50 PSI
	<b>Evaporación a 25°C 77°F</b>	10 - 15 minutos	
	<b>Numero de manos</b>	2 a 3 manos	1 pase = 10 a 20 micra
	<b>Secado a 25°C 77°F</b>	Tocar	5 a 10 minutos
		Manejo	20 a 30 minutos
		Fin	4 horas
	<b>Secado a 60°C 140F°</b>	30 minutos	
		Es necesario lijar con lija de grano P600 cuando el tiempo es superior a 8 horas.	
	<b>Infrarrojos onda corta</b>	30 minutos	

- Realizar un buen desengrase para limpiar la pieza a repintar;
- Evite el espesor excesivo;
- Limpieza de equipos de aplicación con diluyentes acrílicos/poliuretanos.
- Utilice endurecedor y diluyente según lo recomendado;
- Utilice siempre el conjunto de productos y complementos WEG;