

# WAccess

## Soluções em controle de acesso

**Cuidando do  
que é importante  
para você.**

Motores Industriais

Motores Comerciais &  
Appliance

**Automação &  
Sistemas**

Energia

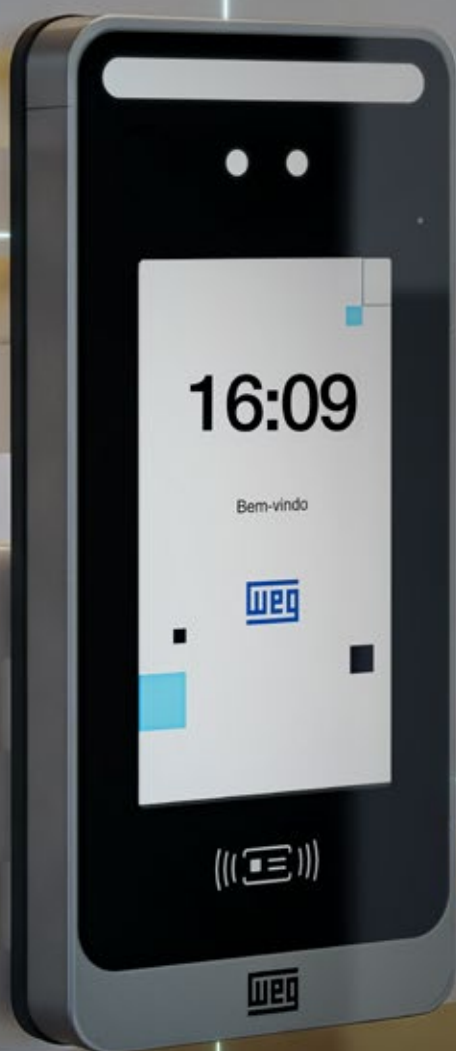
Transmissão &  
Distribuição

Tintas



Driving efficiency and sustainability





# Confiança que se vê no olhar: reconhecimento facial a serviço da sua proteção

A cada nova solução em proteção lançada, a WEG consolida sua expertise técnica e fortalece sua marca no mercado de segurança eletrônica, com produtos que unem tecnologia, eficiência e praticidade.

O portfólio de soluções em segurança, que começou com as câmeras da linha WCAM, foi expandido e ficou ainda mais completo. A linha WAccess oferece uma diversificada e confiável gama de produtos para controle de acesso por reconhecimento facial e componentes de instalação, que agregam mais confiança e tranquilidade ao dia a dia, elevando a segurança e reduzindo riscos nas mais diversas aplicações, como:

- Residências inteligentes
- Escritórios e *coworkings*
- Centros empresariais e comerciais
- Indústrias e centros logísticos
- Escolas e instituições
- Aeroportos, shoppings e estádios
- Hospitais
- Condomínios
- Eventos


## TERMINAIS DE RECONHECIMENTO FACIAL

# Segurança para cada demanda. Confiança em todas as aplicações.



A tecnologia de reconhecimento facial transforma o controle de acesso em uma experiência rápida, prática e confiável. Basta um olhar para liberar a entrada de forma segura, eliminando chaves ou senhas e garantindo que apenas as pessoas autorizadas tenham acesso.

Com 3 séries de produtos disponíveis, a linha WAccess moderniza o sistema de monitoramento e segurança, reduzindo riscos, aumentando a eficiência operacional e trazendo tranquilidade aos ambientes onde é aplicada, desde os mais simples aos mais complexos.



## CARACTERÍSTICAS

# Tecnologia e proteção conectadas para oferecer segurança inteligente.



Com a linha WAccess, o acesso de pessoas e ambientes se torna mais ágil, preciso e confiável. Basta um olhar ou um toque para garantir que apenas quem deve entrar, entre. Para atender as mais diversas demandas, cada solução tem suas características, mas todas elas têm o mesmo diferencial: unem a expertise WEG, tecnologia avançada de monitoramento e controle, recursos exclusivos e eficiência operacional para cuidar do que realmente importa: a sua segurança.



### Protocolo SIP 2.0

Permite que os terminais WAccess se integrem a sistemas de telefonia IP e plataformas de comunicação em tempo real por áudio e vídeo. Esse recurso amplia as possibilidades de aplicações em portarias remotas, com comunicação simples e segura entre moradores e centrais de atendimento.



### Conectividade

Os terminais faciais da linha WAccess oferecem flexibilidade total de instalação, com modelos que permitem conexão por cabo UTP ou via Wi-Fi. Essa versatilidade garante adaptação a diferentes cenários — desde locais com infraestrutura de rede cabeada até ambientes onde a instalação sem fio traz mais agilidade.



### Cybersecurity

A WEG adota rigorosos padrões de *cybersecurity*, aplicando as melhores práticas do mercado para proteger dados, dispositivos e sistemas. Cada solução passa por um criterioso crivo técnico, garantindo confiabilidade, integridade e resiliência frente a ameaças digitais.



### Telas de alta visibilidade

Garantem leitura nítida e reconhecimento facial preciso mesmo sob luz solar intensa.



## SÉRIE LITE

# Segurança acessível com confiança

A escolha ideal para quem busca unir tecnologia, praticidade e um excelente custo-benefício. A série Lite leva o reconhecimento facial para diferentes cenários, oferecendo instalação descomplicada, operação simples e resultados confiáveis. É a porta de entrada perfeita para quem deseja modernizar a segurança com eficiência e economia inteligente.

WA02-FW

**Características técnicas**

- Tela de 2,4"
- 6 mil faces
- 6 mil digitais
- Protocolo SIP 2.0
- Wi-Fi integrado
- Certificado ANATEL
- Ambientes internos
- Código: 18731757

WA03C-W

**Características técnicas**

- Tela de 2,8"
- 8 mil faces
- 8 mil cartões (13,56 MHz)
- Protocolo SIP 2.0
- Wi-Fi integrado
- Certificado ANATEL
- IP65
- Código: 18731832

## SÉRIE CORE

# Eficiência que acompanha o crescimento

Projetada para acompanhar negócios em evolução, os produtos dessa série combinam robustez, versatilidade e escalabilidade. É a solução certa para ambientes de maior circulação, garantindo fluxo ágil, acessos precisos e proteção constante. Com a série Core, sua empresa cresce sem perder o controle, mantendo a segurança sempre no mesmo nível de eficiência.

WA04C-W



### Características técnicas

- Tela de 4,3"
- 10 mil faces
- 10 mil cartões (13,56 MHz)
- Protocolo SIP 2.0
- Wi-Fi integrado
- Certificado ANATEL
- IP65
- Código: 18731829

WA07C-W



### Características técnicas


- Tela de 7"
- 50 mil faces
- 50 mil cartões (13,56 MHz)
- Protocolo SIP 2.0
- Wi-Fi integrado
- Certificado ANATEL
- IP65
- Código: 18731830

## SÉRIE PRO

# Segurança e robustez no mais alto nível

Desenvolvida para atender às demandas e necessidades de áreas de alta criticidade, com elevado fluxo de pessoas, a série Pro é a resposta para quem procura segurança elevada no controle eficaz de acesso. Uma solução que entrega confiabilidade máxima, recursos avançados e performance superior em qualquer situação, unindo tecnologia, robustez e precisão para oferecer proteção contínua nas aplicações mais exigentes.

## WA05C-W

**Características técnicas**

- Tela de 5"
- 50 mil faces
- 50 mil cartões (13,56 MHz)
- 50 mil QR codes
- 3 mil palmas da mão
- Protocolo SIP 2.0
- Tecnologia PoE
- Wi-Fi integrado
- Certificado ANATEL
- IP66
- Código: 18731834

## WA08C-W

**Características técnicas**

- Tela de 8"
- 100 mil faces
- 100 mil cartões (13,56 MHz)
- 100 mil QR Codes
- Protocolo SIP 2.0
- Wi-Fi integrado
- Certificado ANATEL
- IP68
- IK04 (antivandalismo)
- Código: 18731835

## COMPONENTES DE INSTALAÇÃO

# Praticidade, *design* e confiança para proteger com eficiência

Além dos terminais de reconhecimento facial preparados para as mais diferentes aplicações, a linha WAccess conta com componentes de instalação, que agregam mais segurança e precisão ao controle de acesso.

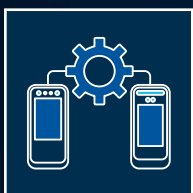
Imagem	Descrição	Material	Código
	Fechadura eletroímã de sobrepor 180 kgf sem sensor de abertura.	18893940	FECHADURA ELETROMAGNÉTICA WA-DL180
	Fechadura eletroímã de sobrepor 180 kgf com sensor de abertura.	18893944	FECHADURA ELETROMAGNÉTICA WA-DL180S
	Fechadura eletroímã de sobrepor 350 kgf sem sensor de abertura.	18893984	FECHADURA ELETROMAGNÉTICA WA-DL350
	Fechadura eletroímã de sobrepor 350 kgf com sensor de abertura.	18893985	FECHADURA ELETROMAGNÉTICA WA-DL350S
	Suporte "L" para eletroímã.	18893987	SUPORTE FECHADURA MAGNÉTICA WA-BL
	Suporte "Z" para eletroímã.	18894008	SUPORTE FECHADURA MAGNÉTICA WA-BZ
	Suporte "U" para eletroímã.	18894013	SUPORTE FECHADURA MAGNÉTICA WA-BU
	Botão sem contato.	18894068	BOTÃO DE SAÍDA SEM CONTATO WARB-20
	Botão inox de sobrepor.	18894017	BOTÃO INOX SOBREPOR WA-RB-10
	Fonte de alimentação para terminais faciais. 100-240 Vca/12 Vcc 3 A.	18895177	FONTE ALIMENTAÇÃO 12V3A WA-PS-10
	Fonte de alimentação para fechaduras magnéticas 100-240 Vca/12 Vcc 3 A.	18894072	FONTE ALIMENTAÇÃO 12V3A WA-PS-20
	Fonte de alimentação ininterrupta para fechaduras magnéticas com suporte para bateria de 7 Ah. 100-240 Vca/12 Vcc 5 A. Bateria não inclusa.	18894074	FONTE ALIMENTAÇÃO 12V5A WA-PS-30



WEG BIOGUARD

# Software tudo em um para soluções avançadas de segurança biométrica

O WEG BioGuard é uma plataforma de gerenciamento de segurança unificada, que pode ser integrada ao sistema de vídeo monitoramento. Com interface intuitiva e escalável, permite administrar múltiplos dispositivos e locais de forma centralizada, garantindo eficiência operacional e maior nível de segurança para empresas de diferentes portes.



## Gestão centralizada

Administração de dispositivos e unidades em uma única plataforma.



## Controle de acesso inteligente

Múltiplos métodos de autenticação, como facial, biometria, cartões, QR code e senhas.



## Integração com câmeras WCAM

Monitoramento em tempo real e registro de eventos de acesso.



## Relatórios e auditoria

Logs detalhados para rastreabilidade e conformidade.



## Alta escalabilidade

Ideal para projetos de diferentes portes, suportando milhares de usuários e dispositivos.



## Flexibilidade

Integrações com sistemas de terceiros via SDK e API.



## Acesso remoto

Gestão prática diretamente pela plataforma web. Licenciamento sob consulta.

O amanhã  
vive onde a  
**segurança**  
é presente.

**weg**  
HOME

Mais **amanhã**  
na sua vida **hoje**.

[www.weg.net/WEGHOME](http://www.weg.net/WEGHOME)



Toda comodidade e facilidade que a linha WEG Home oportuniza é resultado da expertise em energia WEG. A inovação que se transforma em soluções inteligentes, eficientes e sustentáveis, automatiza a rotina e torna a vida mais fácil. É assim que a automação conecta pessoas e ambientes ao amanhã que já está presente hoje em cada detalhe.

# Presença Global é essencial. Entender o que você precisa também.

## Presença Global

Com mais de 49.000 colaboradores por todo o mundo, somos um dos maiores produtores mundiais de motores elétricos, equipamentos e sistemas eletroeletrônicos. Estamos constantemente expandindo nosso portfólio de produtos e serviços com conhecimento especializado e de mercado. Criamos soluções integradas e customizadas que abrangem desde produtos inovadores até assistência pós-venda completa.

Com o *know-how* da WEG, os **WAccess** — **Soluções em Controle de Acesso** são a escolha certa para sua aplicação e seu negócio, com segurança, eficiência e confiabilidade.



**Disponibilidade** é possuir uma rede global de serviços



**Parceria** é criar soluções que atendam suas necessidades



**Competitividade** é unir tecnologia e inovação

## Conheça

Produtos de alto desempenho e confiabilidade, para melhorar o seu processo produtivo.

Excelência é desenvolver soluções que aumentem a produtividade de nossos clientes, com uma linha completa para automação industrial.

Acesse: [www.weg.net](http://www.weg.net)

 [youtube.com/wegvideos](https://youtube.com/wegvideos)



O escopo de soluções do Grupo WEG  
não se limita aos produtos e soluções  
apresentados nesse catálogo.

**Para conhecer nosso portfólio,  
consulte-nos.**

**Conheça as operações  
mundiais da WEG**



**[www.weg.net](http://www.weg.net)**



+55 47 3276.4000



[automacao@weg.net](mailto:automacao@weg.net)



Jaraguá do Sul - SC - Brasil