











W-CAR PU AMARELO IMPERIAL

DESCRIÇÃO DO PRODUTO: Acabamento poliuretano acrílico bi componente . Produto com alto brilho e ótima resistência às intempéries e aos agentes químicos.

RECOMENDAÇÕES DE USO: Indicado para pinturas gerais e retoques de veículos automotivos.

	Catalisador	W-CAR Endurecedor 5505 Intermediário	
	Relação de Mistura (Volume)	3:1 – Para cada 3 partes do Comp. A, 1 parte do comp. B	
	Diluição	Diluir 10 – 20% com Diluente 5870	
	Viscosidade de Aplicação (25°C)	18 – 22 segundos CF4	
	Vida Útil da Mistura - Pot Life (25°C)	Máximo 4 horas	
	Equipamento	Pistola gravitacional / convencional Pressão de ar de ar de 40 a 50 psi Bico 1,4 a 1,6 mm	
	Aplicação	Aplicar 2 a 3 passada com intervalo de 5 a 10 minutos. 15 a 20 micrometros por demão	
	Secagem	Ao Ar: Toque 5 -10 minutos Manuseio : 2 horas	Estufa: Flash Off : 10 à 15 minutos Ciclo: 30 minutos à 60°C
	Lixamento		
	Aditivção	<ul style="list-style-type: none"> - Para temperatura abaixo de 20°C utilizar W-CAR Endurecedor 5506 Rápido - Para temperaturas acima de 30 °C utilizar W-CAR Endurecedor 5507 Normal 	

ORIENTAÇÕES TÉCNICAS:

Preparação de superfície

A superfície a ser pintada deverá estar seca e isenta de impurezas de ferrugem, pó, graxas, óleos ou qualquer outro contaminante que possa comprometer o desempenho do produto.

Para metais ferrosos e não ferrosos, preparar a superfície com W-Car Desengraxante.

Aplicar sobre W-mix Primer S10 ou outro primer indicado por nosso departamento técnico/comercial.

Proceder o lixamento as orientações no boletim do primer.

Em caso de aparecimento de pontos (sujeira) no primer, recomenda-se utilizar o pano pega poeira.

Desempenho na aplicação

Assegure-se que nenhum sedimento fique retido no fundo da embalagem. Adicionar o componente B ao componente A nas proporções (volume) indicadas, sob agitação, até completa homogeneização, respeitando a relação de mistura.

Respeitar a diluição máxima indicada. Excessiva diluição da tinta poderá afetar a formação do filme, o aspecto e dificultar a obtenção da espessura especificada.

Mudanças nas pressões e nos tamanhos dos bicos podem ser necessárias para melhorar as características da pulverização. Antes da aplicação esteja seguro que os equipamentos e respectivos componentes estejam limpos e nas melhores condições.

O tempo de secagem pode variar de acordo com a temperatura e com a espessura do produto aplicado.

Não deverá ser aplicado em condições adversas, como umidade relativa do ar (UR) acima de 85%, pois poderão ocorrer alterações de cor e aspecto. Não deve ser aplicado sobre superfícies condensadas.

PRECAUÇÕES DE SEGURANÇA:

Antes do manuseio deste produto é indispensável uma criteriosa leitura de todas as informações contidas na sua ficha de informações de segurança de produtos químicos (FISPQ).

Para maiores informações consultar o Departamento Técnico da Weg (tintas@weg.net).