

Software de Dimensionamento de Régua de Bornes - SORB

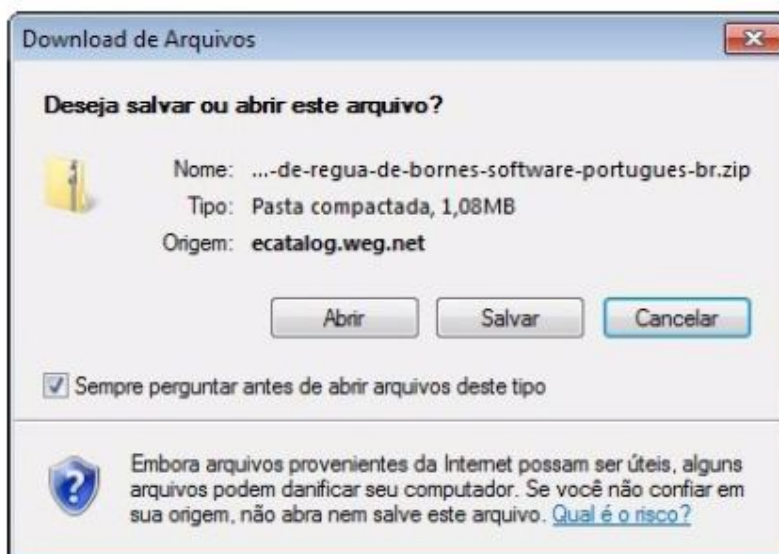
Compatibilidade do programa:

Recomenda-se uso do programa em Windows XP, Vista, Windows 7 e/ou 8. Para outros sistemas operacionais recomenda-se a utilização em máquina virtual com Windows.

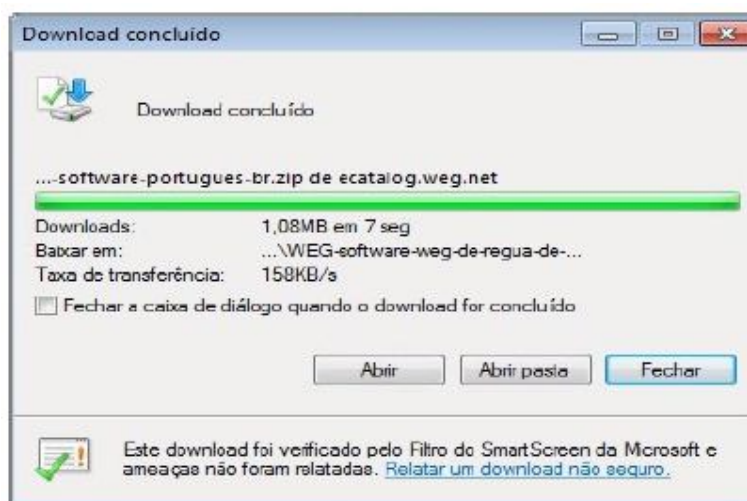
SIGA OS PASSOS ABAIXO E INSTALE O SORB

Abrir o ZIP do arquivo de instalação

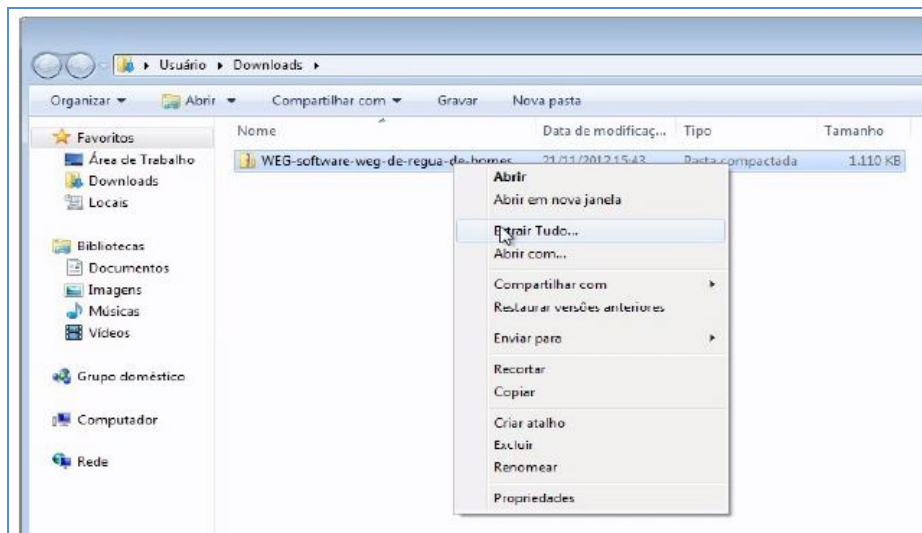
Com a caixa de diálogo do download aberta, clique em Salvar;



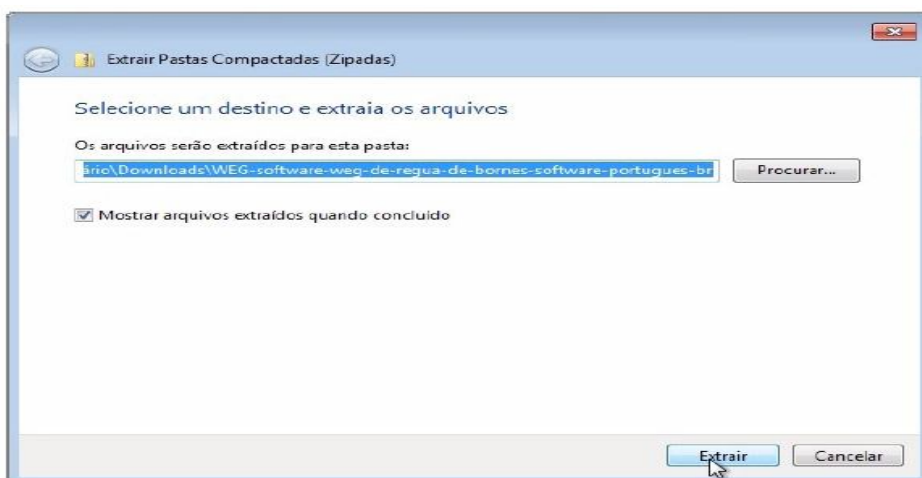
Depois de concluído o processo de salvar o download clique em **Abrir Pasta**;



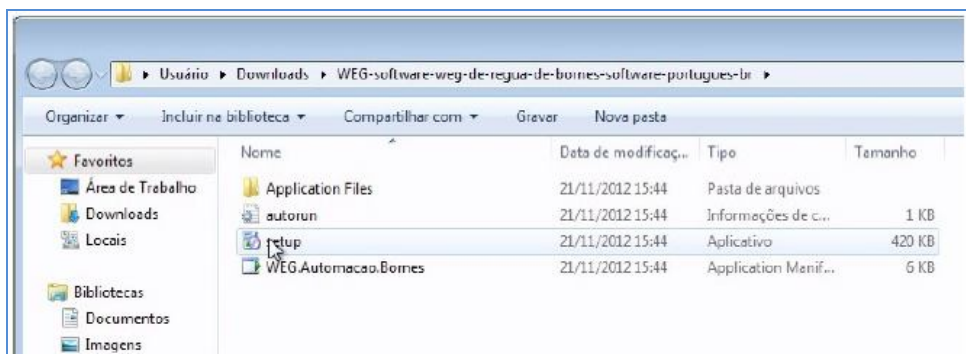
Com a pasta aberta, selecionar o arquivo descarregado e com o botão direito do mouse selecione no menu de contexto a opção **Extrair Tudo**;



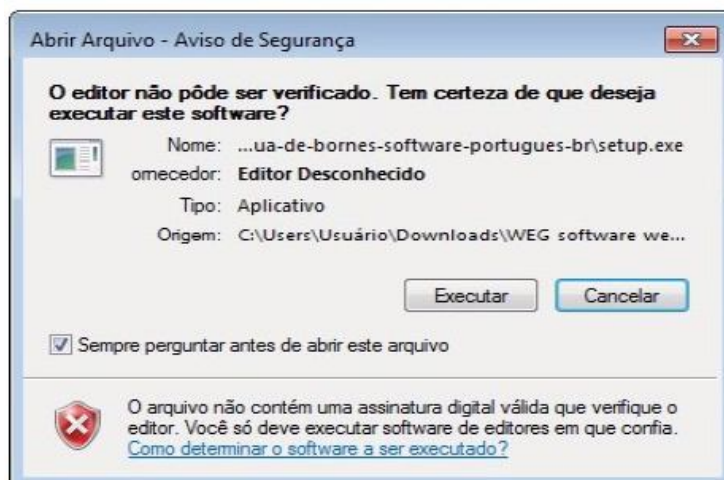
Com a caixa de dialogo **Extrair Pastas Compactadas** selecionada, clique em **Extrair**;



Quando a janela com a pasta dos arquivos compactados aparecer, fazer duplo click em **Setup**;



Quando a caixa de diálogo **Abrir Arquivo** aparecer, clique em **Executar**;



Com a caixa de diálogo WEG Automação.Bornes Setup aparecer, clique em **Yes**;



Quando a caixa de diálogo **Application Install** aparecer, clique em **Install**;



Pronto, o programa está instalado e bom uso !



Disponibilidade de acessos

Versão demo: Liberada imediatamente, destinado para projetistas. Acesso restrito do software para: desenvolvimento da régua, desenho técnico e lista técnica.

Versão full: Informe-se com nossa área de vendas ou o seu Representante Comercial WEG sobre a liberação do acesso. Versão que além de dimensionar a régua de bornes, gera PROPOSTA COMERCIAL com itens WEG para orçamento.

Durante a instalação do programa se houver dúvidas clique em “AJUDA”

**PARABÉNS, VOCÊ É UM NOVO USUÁRIO DO NOSSO SOFTWARE DE
DIMENSIONAMENTO DE RÉGUAS DE BORNES**