

- Do not incinerate or dispose of lithium batteries in general waste collection. They may explode or rupture violently.
- Collect batteries for disposal carefully to prevent short circuiting, compacting, or destroying the battery case.
- Review and comply with all relevant local, state, and country regulations dealing with the disposal of these materials.

You are legally responsible for hazards created while your battery is being disposed.

Document: 10009199877 / 00

## Installation Guide

### Replace Battery Guide


#### 1 HOW TO REPLACE A COIN LITHIUM BATTERY

WEG HMI takes one CR2032 / CR1225 / CR1220 coin lithium battery to keep the RTC running.

Battery specification: CR2032 / CR1225 / CR1220 3V lithium battery. This FAQ explains how to change HMI's battery.

##### A.

- Step 1. Turn off the HMI and open its rear cover or battery cover.
- Step 2. Use a screwdriver to remove the battery from the battery holder.
- Step 3. Insert a new battery as shown below.



Step 4. Put on the rear cover or battery cover and then turn on HMI to reset the RTC time.

**NOTE!**  
Replacing battery shall be performed by qualified personnel only and be careful in handling lithium batteries.

**ATTENTION!**  
Battery contains organic electrolyte. In case of electrolyte leakage from the battery, actions described below are required.

- Eye contact: Flush the eyes with plenty of clean water for at least 15 minutes immediately, without rubbing. Get immediate medical treatment. If appropriate procedures are not taken, this may cause eye injury.
- Skin contact: Wash the contact areas off immediately with plenty of water and soap. If appropriate procedures are not taken, this may cause sores on the skin.
- Inhalation: Remove to fresh air immediately. Get medical treatment immediately.

- No incinere ni descarte baterías de litio en la basura común. Éstas pueden explotar o romperse violentamente.
- Haga la recolección de las baterías para descarte con cuidado, para evitar cortocircuito, compactación o destrucción de su envoltorio.
- Lea y cumpla todas las reglamentaciones locales, y nacionales, referentes al descarte de estos materiales.

Usted es legalmente responsable por los peligros creados en el descarte de su batería.

## Guia de Instalación

### Replace Battery Guide


#### 1 CÓMO SUSTITUIR UNA BATERÍA DE LITIO TIPO MONEDA

La IHM WEG usa una batería de litio tipo moneda CR2032 / CR1225 / CR1220 para mantener el reloj de tiempo real (RTC) funcionando.

Especificación de la batería: batería de litio CR2032 / CR1225 / CR1220 de 3 V. Estas preguntas frecuentes explican cómo cambiar la batería de la IHM.

##### R.

- Paso 1. Apague la IHM y abra la tapa trasera o la tapa de la batería.
- Paso 2. Use un destornillador para remover la batería de su alojamiento.
- Paso 3. inserte una nueva batería conforme es mostrado abajo.



Paso 4. Coloque la tapa trasera o la tapa de la batería y encienda la IHM para ajustar el horario del reloj de tiempo real (RTC).

**¡NOTA!**  
La sustitución de la batería debe ser realizada solamente por personal cualificado y las baterías de litio deben ser manipuladas con cuidado.

**¡ATENCIÓN!**  
La batería contiene electrólito orgánico. En caso de pérdida de electrólito de la batería, es preciso seguir los procedimientos descritos abajo.

- Contacto con los ojos: Lave los ojos con agua limpia en abundancia, por lo menos por 15 minutos inmediatamente, sin frotarlos. Procure tratamiento médico inmediatamente. Si los procedimientos adecuados no fueron seguidos, los ojos podrán sufrir lesiones.
- Contacto con la piel: Lave las áreas de contacto inmediatamente con agua y jabón en abundancia. Si los procedimientos adecuados no fueron seguidos, la piel podrá sufrir lesiones.
- Inhalación: Lleve a la persona a un local con aire fresco inmediatamente. Busque tratamiento médico inmediatamente.

- Não incinere ou descarte baterias de lítio em lixo comum. Elas podem explodir ou romper violentamente.
- Faça a coleta das baterias para descarte com cuidado para evitar curto-circuito, compactação ou destruição do invólucro da bateria.
- Leia e cumpra todas as regulamentações locais, estaduais e nacionais referentes ao descarte destes materiais.

Você é legalmente responsável pelos perigos criados no descarte da sua bateria.

## Guia de Instalação

### Replace Battery Guide



#### 1 COMO SUBSTITUIR UMA BATERIA DE LÍTIO TIPO MOEDA

A IHM WEG usa uma bateria de lítio tipo moeda CR2032 / CR1225 / CR1220 para manter o relógio de tempo real (RTC) funcionando.

Especificação da Bateria: Bateria de lítio CR2032 / CR1225 / CR1220 de 3 V. Estas Perguntas Frequentes explicam como trocar a bateria da IHM.

#### R.

- Passo 1. Desligue a IHM e abra a tampa traseira ou a tampa da bateria.  
Passo 2. Use uma chave de fenda para remover a bateria do seu alojamento.  
Passo 3. Insira uma nova bateria conforme mostrado abaixo.



Passo 4. Coloque a tampa traseira ou a tampa da bateria e ligue a IHM para ajustar o horário do relógio de tempo real (RTC).



#### NOTA!

A substituição da bateria deve ser realizada apenas por pessoal qualificado e baterias de lítio devem ser manuseadas com cuidado.



#### ATENÇÃO!

A bateria contém eletrólito orgânico. Em caso de vazamento de eletrólito da bateria, é preciso seguir os procedimentos descritos abaixo

- A bateria contém eletrólito orgânico. Em caso de vazamento de eletrólito da bateria, é preciso seguir os procedimentos descritos abaixo.
- Contato com os olhos: Lave os olhos com água limpa em abundância por pelo menos 15 minutos imediatamente, sem esfregar. Procure tratamento médico imediatamente. Se os procedimentos adequados não forem seguidos, os olhos podem sofrer lesões.
- Contato com a pele: Lave as áreas de contato imediatamente com água e sabão em abundância. Se os procedimentos adequados não forem seguidos, a pele pode sofrer lesões.
- Inalação: Leve a pessoa para um local com ar fresco imediatamente. Procure tratamento médico imediatamente.