

# Frequency Inverter


## Convertidor de Frecuencia

## Inversor de Frequência

CFW701

**Addendum to the CFW701 User's Manual**  
**Adendo al Manual del Usuario CFW701**  
**Adendo ao Manual do Usuário CFW701**

English/Español/Português  
Document/Documento: 10002832001 / 00

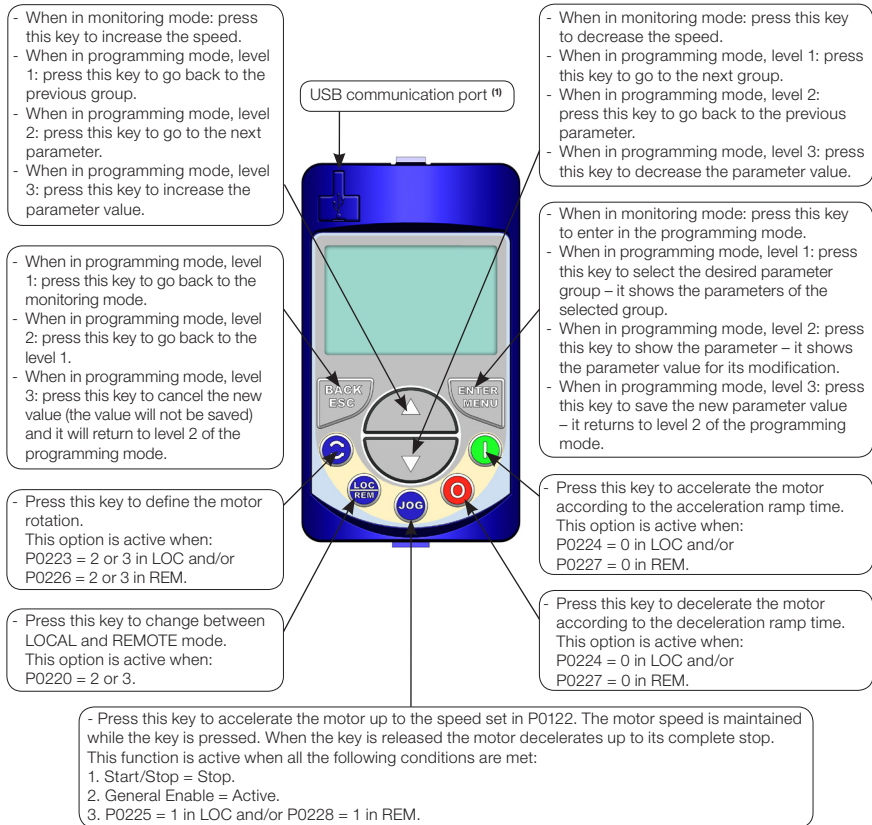


12784259

# 1 KEYPAD (HMI) AND BASIC PROGRAMMING

## 1.1 INTEGRAL KEYPAD - HMI-CFW701

The integral keypad can be used to operate and program (view / edit all parameters) of the CFW701 inverter. There are two operation modes in the keypad: monitoring and programming. The key functions and display indications of the keypad may change according to the operation mode. The programming mode consists of three levels.



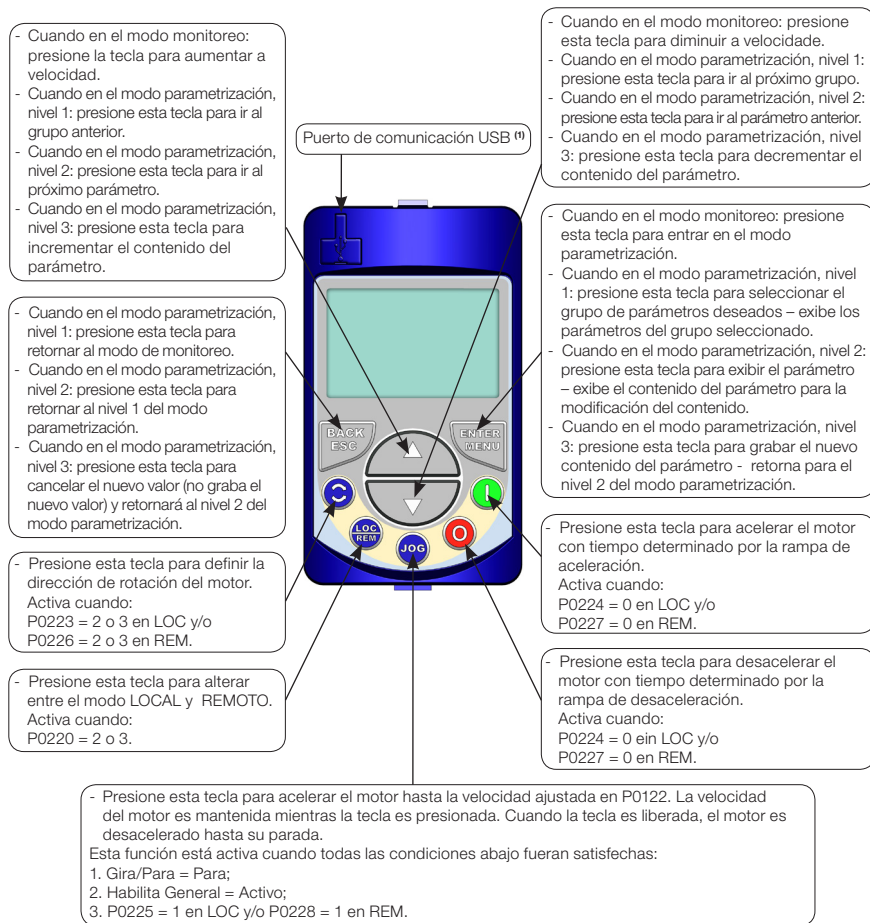
(1) Available from the serial number 1023801859.

**Figure 1.1:** Operator keys

# 1 HMI Y PROGRAMACIÓN BÁSICA

## 1.1 INTERFAZ HOMBRE MÁQUINA HMI -CFW701

A través de la HMI es posible el comando del convertidor de frecuencia, la visualización y el ajuste de todos los parámetros. La HMI presenta dos modos de operación: monitoreo y parametrización. Las funciones de las teclas y de los campos activos del display de la HMI varían de acuerdo con el modo de operación. El modo de parametrización es constituido de tres niveles



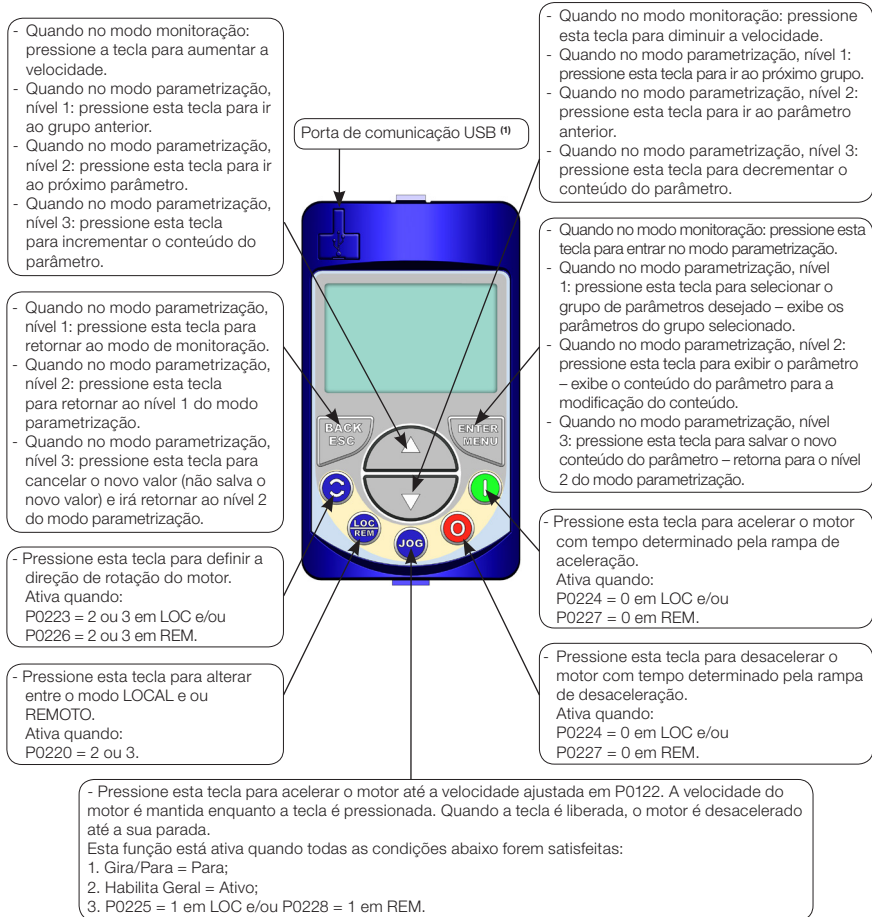
(1) Disponible a partir del número de serie 1023801859.

**Figura 1.1:** Teclas de la HMI

# 1 HMI E PROGRAMAÇÃO BÁSICA

## 1.1 INTERFACE HOMEM-MÁQUINA HMI-CFW701

Através da HMI é possível o comando do inversor, a visualização e o ajuste de todos os parâmetros. A HMI apresenta dois modos de operação: monitoração e parametrização. As funções das teclas e os campos ativos do display da HMI variam de acordo com o modo de operação. O modo de parametrização é constituído de três níveis.



(1) Disponível a partir do número de série 1023801859.

Figura 1.1: Teclas da HMI