

# SOLUÇÕES PARA PISOS

Motores Industriais

Motores Comerciais &  
Appliance

Automação

Digital &  
Sistemas

Energia

Transmissão &  
Distribuição

**Tintas**

**Durabilidade,  
resistência e estética  
para ambientes  
industriais e comerciais**



Driving efficiency and sustainability



# SOLUÇÕES PARA PISOS

## VALORIZANDO OS ESPAÇOS COM DURABILIDADE E ESTÉTICA

Os esquemas de pintura para pisos epóxi são amplamente utilizados em ambientes industriais, comerciais e residenciais devido à sua durabilidade, resistência e estética, estes podem abranger três formas de aplicação, projetadas para atender a diferentes níveis de tráfego: leve, moderado ou pesado.

A pintura e revestimento epóxi oferece alta durabilidade a impactos e abrasões, além de resistência a produtos químicos, como óleos, solventes e ácidos.

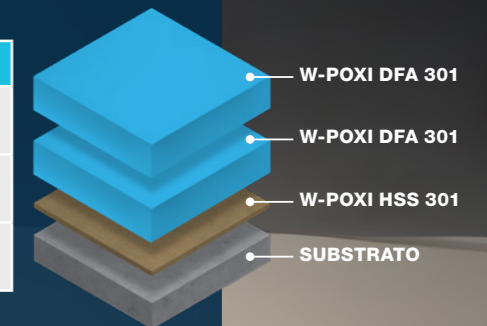


### TRÁFEGO LEVE A MÉDIO

Ideal para ambientes residenciais, comerciais leves e áreas de menor circulação, a pintura com epóxi para tráfego leve oferece proteção contra desgaste diário, manchas e umidade. Além disso, proporciona um acabamento liso e brilhante, valorizando o espaço com durabilidade e estética.

**W-POXI HSS 301 + W-POXI DFA 301 = 185 a 310 micras**

PLANO 01	PRODUTO	FUNÇÃO
1ª demão	W-POXI HSS 301	Selador
2ª demão	W-POXI DFA 301	Intermediário
3ª demão	W-POXI DFA 301	Acabamento




### TRÁFEGO MODERADO

Indicada para locais com circulação frequente de pessoas e veículos leves, como lojas, garagens e escritórios. Pintura projetada para resistir ao desgaste causado pelo uso constante, oferecendo maior durabilidade, facilidade de limpeza e resistência a impactos moderados.

**W-POXI HSS 301 + W-POXI HBA 301 = 300 a 1.000 micras**

PLANO 01	PRODUTO	FUNÇÃO
1ª demão	W-POXI HSS 301	Selador
2ª demão	W-POXI HBA 301 adicionar Agregado Mix 80	Intermediário

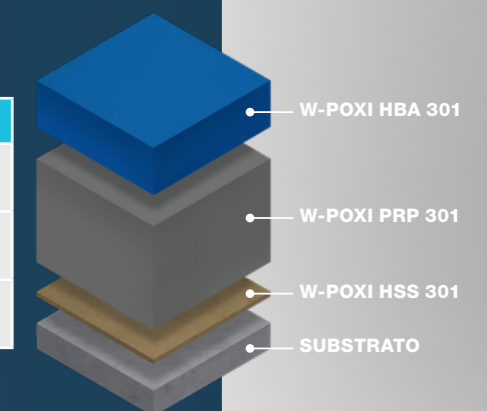


### TRÁFEGO PESADO

Perfeita para ambientes industriais e logísticos, esse revestimento suporta tráfego de equipamentos pesados, máquinas e veículos industriais. É extremamente resistente a impactos, abrasão e produtos químicos, garantindo a proteção e longevidade do piso.

**W-POXI HSS 301 + W-POXI PRP 301 + W-POXI HBA 301 = 1.000 a 2.000 micras**

PLANO 01	PRODUTO	FUNÇÃO
1ª demão	W-POXI HSS 301	Selador
2ª demão	W-POXI PRP 301 adicionar Agregado Mix 30	Intermediário
3ª demão	W-POXI HBA 301 adicionar Agregado Mix 80	Acabamento



## SELADOR EPÓXI W-POXI HSS 301

Resina epóxi de alta performance e alto sólidos, desenvolvida para atender as mais exigentes demandas de sistemas de pintura, abrangendo desde aplicações em tráfego leve até cenários de tráfego pesado, promovendo uma base de aderência uniforme e confiável para os sistemas aplicados posteriormente, reduzindo a absorção excessiva ou irregular do acabamento, especialmente quando utilizado sobre substratos porosos.

Sua formulação avançada evita falhas na aplicação e contribui para uma camada de acabamento mais homogênea e durável.

- ✓ Alta performance;
- ✓ Selador de superfícies;
- ✓ Excelente adesão;
- ✓ Alta durabilidade;
- ✓ Versatilidade.



**SÓLIDOS POR VOLUME:**  
Sem solvente (98% sólidos)



**ESPESSURA POR DEMÃO (SECA):**  
50 µm - 100 µm



**INTERVALO DE REPINTURA:**  
6h (mínimo) / 24h (máximo)

## PRIMER REPARADOR DE PISO W-POXI PRR 301

Resina epóxi com adição de sílica, desenvolvido para oferecer excelente performance na regularização de pisos. Com uma formulação sem solventes, esse produto apresenta uma consistência fluída, ideal para corrigir defeitos localizados em pisos de concreto, como fissuras, trincas (desde que estabilizadas), cavidades, furos e áreas danificadas por ações mecânicas. Sua aplicação é rápida e eficiente, permitindo que o reparo seja feito de forma prática e sem interrupções prolongadas. Possibilita a liberação do espaço após apenas 3 horas, garantindo agilidade e otimização do tempo de trabalho.

- ✓ Regularização de defeitos;
- ✓ Argamassado reparador;
- ✓ Rápida secagem;
- ✓ Fácil aplicação.



**SÓLIDOS POR VOLUME:**  
98 ± 2% (ISO 3233)



**ESPESSURA POR DEMÃO (SECA):**  
500 µm - 1.000 µm



**APLICAÇÃO:**  
Rodo, espátula ou desempenadeiras dentadas de aço



**SECAGEM:**  
Toque: 1h / Manuseio: 3h / Final: 168h  
**REPINTURA:** 3h (mínimo) / 16h (máximo)



## ACABAMENTOS EPÓXIS

### TRÁFEGO LEVE A MODERADO W-POXI DFA 301

Tinta de acabamento epóxi, desenvolvida para oferecer excelente performance em pisos de concreto. Sua formulação de média espessura apresenta baixo teor de solvente e compostos orgânicos voláteis, LOW VOC.

Além de sua funcionalidade, está disponível em uma variedade de cores, permitindo personalizar o ambiente e alcançar o visual desejado. Seja para um ambiente mais profissional ou/e moderno, o W-POXI DFA 301 se adapta facilmente às suas necessidades, proporcionando tanto estética quanto proteção.

- ✓ Ótima estética e brilho;
- ✓ Ampla gama de cores;
- ✓ Fácil limpeza.



**SÓLIDOS POR VOLUME:**  
88 ± 2% (ISO 3233)



**ESPESSURA POR DEMÃO (SECA):**  
100 µm - 150 µm



**APLICAÇÃO:**  
Pistola convencional, rolo e trincha

### TRÁFEGO MODERADO A PESADO W-POXI HBA 301

Pintura de acabamento epóxi de alta espessura e autonivelante. Sua formulação sem solvente proporciona elevada resistência mecânica, abrasiva e química, tornando-a ideal para ambientes sujeitos a condições adversas e tráfego intenso.

A película protetora de alta cobertura e durabilidade, combinando funcionalidade com estética. Seu acabamento de alto brilho embeleza os ambientes, ao mesmo tempo em que facilita a limpeza, contribuindo para a manutenção de um espaço mais organizado e profissional. Com sua formulação autonivelante, oferece um acabamento uniforme e impecável, sendo a escolha ideal para quem busca excelência em proteção, praticidade na aplicação e um resultado estético de alto padrão.

- ✓ Autonivelante;
- ✓ Alta espessura em única demão;
- ✓ Resistência química, mecânica e à abrasão;
- ✓ Fácil manutenção;
- ✓ Versatilidade de aplicação;
- ✓ Liberação de tráfego leve de maneira rápida.



**SÓLIDOS POR VOLUME:**  
98 ± 2% (ISO 3233)



**ESPESSURA POR DEMÃO (SECA):**  
300 µm - 1.000 µm



**APLICAÇÃO:**  
Rodo, espátula ou desempenadeiras dentadas de aço

## ACABAMENTO POLIURETANO W-THANE HBA 501

Tinta de acabamento poliuretano de alto sólidos por volume, especialmente formulada para atender às exigências de proteção e resistência ao intemperismo.

Graças à sua resistência química e à ação contínua contra intempéries, é ideal para locais expostos a condições extremas, garantindo uma proteção duradoura e acabamento de alta qualidade, preservando a integridade e a estética das superfícies (mantendo a cor por mais tempo).

- ✓ *Resistência ao intemperismo;*
- ✓ *Alta durabilidade de cor em ambientes externos;*
- ✓ *Baixo VOC e sustentabilidade.*



DISPONÍVEL NAS VERSÕES:

HBA 501 - Brilhante | HBA 502 - Semi Brilhante | HBA 503 - Semi Fosco | HBA 504 - Fosco



## ESQUEMAS DE PINTURA ESPECIAIS


### PISOS ANTIDERRAPANTE

**W-POXI HSS 301 + W-POXI ADA 301 (ou W-THANE ADA 502)**

Indicada para áreas que exigem segurança extra, como rampas e locais úmidos, o revestimento antiderrapante oferece alta aderência, reduzindo o risco de acidentes. É possível personalizar o grau de textura, equilibrando segurança e funcionalidade.

Desenvolvidos para oferecer uma solução antiderrapante de alta performance. Suas formulações avançadas garantem alta dureza e resistência a agentes como água, óleos e sais, proporcionando durabilidade excepcional mesmo em condições de uso intenso.

- ✓ *Função antiderrapante: Proporciona alta textura para maior segurança;*
- ✓ *Alta dureza: Resistência superior a impactos e desgaste;*
- ✓ *Resistência química: Ideal contra água, óleos e sais;*
- ✓ *Aplicações versáteis: Compatível com aço carbono e concreto;*
- ✓ *Durabilidade: Prolonga a vida útil de superfícies em ambientes industriais e marítimos;*
- ✓ *Planos para ambientes internos e externos.*




## CONCRETO APARENTE

O acabamento de concreto e alvenaria aparente utilizando vernizes oferece um visual industrial moderno e sofisticado, preservando a aparência crua do substrato, oferecendo a proteção e resistência. Ideal para ambientes como estúdios, áreas corporativas, pisos industriais, estruturas de concreto, estacionamentos, armazéns, academias e concessionárias, esse tipo de revestimento valoriza o design do espaço, ao mesmo tempo que proporciona uma superfície robusta e fácil de limpar.

**W-THANE DRV 561 / 564**

Solução perfeita para proteger e destacar superfícies de cimento, mantendo o aspecto natural e sofisticado do material. Ideal para projetos novos ou serviços de revitalização, ele oferece um acabamento que combina estética e durabilidade.

- ✓ *Acabamento brilhante ou fosco;*
- ✓ *Facilidade de limpeza e manutenção;*
- ✓ *Alta resistência à riscos;*
- ✓ *Excelente resistência aos raios ultravioleta.*



**CONHEÇA TAMBÉM**  
CREETY - LINHA URETÂNICA



O escopo de soluções do Grupo WEG não se limita aos produtos e soluções apresentados nesse catálogo.  
**Para conhecer nosso portfólio, consulte-nos.**


Conheça as operações mundiais da WEG





[www.weg.net](http://www.weg.net)

  [wegtintas](#)

**TINTAS**  
**WEG**


 +55 (47) 3276.4000

 [tintas@weg.net](mailto:tintas@weg.net)

 **Guaramirim - SC - Brasil**  +55 (47) 3276.4000

**Mauá - SP - Brasil**  +55 (11) 4547.6100

**Cabo de Santo Agostinho - PE - Brasil**  +55 (81) 3512.3000

**Betim - MG - Brasil**  +55 (31) 3268.0686

**Buenos Aires - Argentina**  +54 (11) 4299.8000

**Atotonilco de Tula - México**  +52 (55) 5321.4231